

2.2. Инструкция по пополнению лицевых счетов на сервисе «Трапеза. Школьное питание» через Сбербанк Онлайн в браузере

Внимание! Данный вариант оплаты предусмотрен только для школ Пермского края СОШ №1, СОШ №2 п. Куеда и СОШ №4 г. Оса.

Платежи с **банковских карт Волго-Вятского отделения Сбербанка России** совершаются через **Сбербанк Онлайн** и зачисляются на лицевой счет ребенка **автоматически** в течение 3-х секунд.

При оплате через приложения других банков, а также через банковские карты, выданные отделением Сбербанка **другого региона** (н-р, Московское отделение, Кировское отделение Сбербанка и пр.), платежи **автоматически** в систему не зачисляются. Такие платежи поступают на расчетный счет ООО «Трапеза» и зачисляются в систему **вручную** после получения информации о платеже в call-центр. **Срок зачисления** этих платежей составляет, как правило, **5-7 рабочих дней**.

Баланс лицевого счета ребенка рекомендуется **пополнять заранее**.

1. Войдите в Сбербанк Онлайн

Пройдите по ссылке <https://online.sberbank.ru> в браузере, войдите в Сбербанк Онлайн удобным для вас способом.

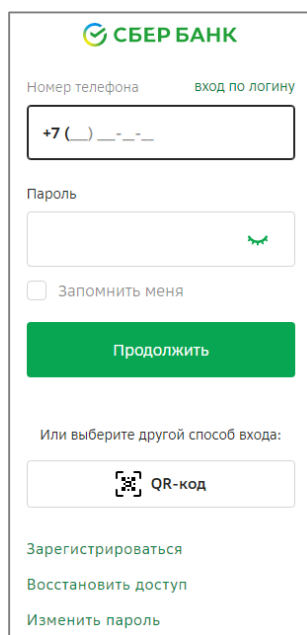


Рисунок 1. Вход в Сбербанк Онлайн

2. Откройте вкладку Платежи и переводы

Откройте вкладку **Платежи и переводы**, она расположена в верхней части экрана личного кабинета.

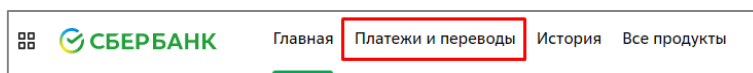


Рисунок 2. Вкладка Платежи и переводы

3. Введите название сервиса в строке поиска

В строке поиска, ниже названия раздела «Платежи» введите **Трапеза**.



Рисунок 3. Ввод названия сервиса

4. Выберите сервис

Ниже строки поиска выберите сервис «Трапеза. Школьное питание»

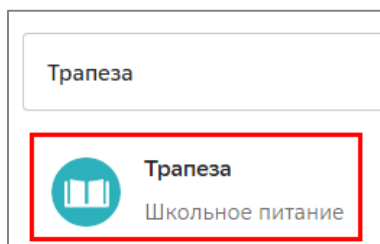


Рисунок 4. Выбор сервиса

5. Выберите услугу

В открывшемся окне выберите услугу «Школьное питание».

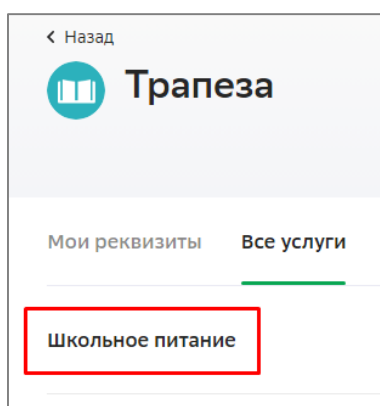


Рисунок 5. Выбор услуги

6. Введите номер лицевого счета

Введите номер лицевого счета (логин) в открывшемся окне и нажмите **Продолжить**.

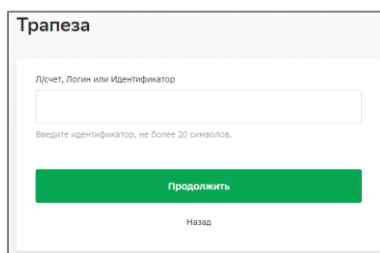


Рисунок 6. Ввод лицевого счета (логина)

7. Введите сумму платежа

После указания номера лицевого счета вам откроется окно с указанием ФИО ребенка и текущего баланса карты. Проверьте ФИО ребенка и, в случае совпадения данных, введите сумму платежа.

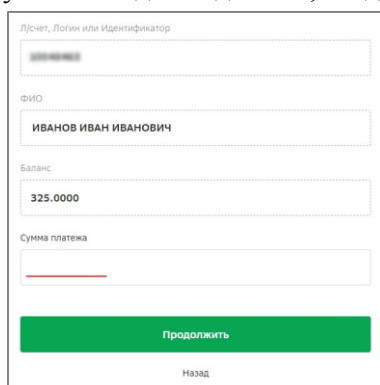


Рисунок 7. Ввод суммы платежа

8. Подтвердите платеж

Укажите счет списания, проверьте сумму платежа и нажмите **Оплатить**.

Внимание! При пополнении счета взимается **комиссия**, размер которой определяется Сбербанком. Комиссия составляет **1%**.

П/счет, Логин или Идентификатор	
ФИО	ИВАНОВ ИВАН ИВАНОВИЧ
Баланс	325.0000
Сумма платежа	500 Р
Комиссия	5 Р
СЧЕТ списания	MIR **** * 20 488 862 2
Оплатить 505 Р	
Назад	

Рисунок 8. Подтверждение платежа

При необходимости, можете создать шаблон по оплате.

По всем вопросам просьба обращаться по почте info@avalon-systems.com.