

### 1.3. Инструкция по пополнению лицевых счетов через Сбербанк Онлайн в браузере

Платежи с **банковских карт Волго-Вятского отделения Сбербанка России** совершаются через **Сбербанк Онлайн** и зачисляются на лицевой счет ребенка **автоматически** в течение 3-х секунд.

При оплате через приложения других банков, а также через банковские карты, выданные отделением Сбербанка **другого региона** (н-р, Московское отделение, Кировское отделение Сбербанка и пр.), платежи **автоматически** в систему АВВА-С не зачисляются. Такие платежи поступают на расчетный счет компании и зачисляются в систему **вручную**. **Срок зачисления** этих платежей составляет, как правило, **3-5 рабочих дней**.

При необходимости **моментального пополнения** лицевого счета с карт, указанных выше, воспользуйтесь оплатой через личный кабинет родителя. (см. подробнее **1.1. Инструкция по пополнению лицевых счетов через ЛК родителя на сайте АВВА-С с карт прочих банков (не Сбербанка)**)

Баланс лицевого счета ребенка рекомендуется **пополнять заранее**.

#### 1. Войдите в Сбербанк Онлайн

Пройдите по ссылке <https://online.sberbank.ru> в браузере, войдите в Сбербанк Онлайн удобным для вас способом.

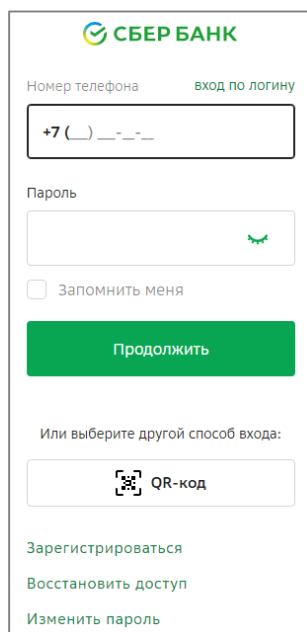


Рисунок 1. Вход в Сбербанк Онлайн

#### 2. Откройте вкладку Платежи и переводы

Откройте вкладку **Платежи и переводы**, она расположена в верхней части экрана личного кабинета.

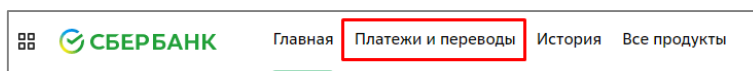


Рисунок 2. Вкладка Платежи и переводы

#### 3. Введите название сервиса в строке поиска

В строке поиска, ниже названия раздела «Платежи» введите **АВВА-С**.




Рисунок 3. Ввод названия сервиса

#### 4. Выберите сервис

Ниже строки поиска выберите сервис «**AVVA-S. Питание. Услуги**»

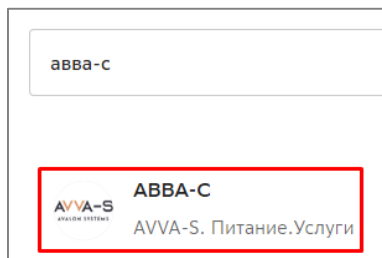


Рисунок 4. Выбор сервиса

#### 5. Выберите услугу

В открывшемся окне выберите услугу «**AVVA-S. Питание. Услуги**».

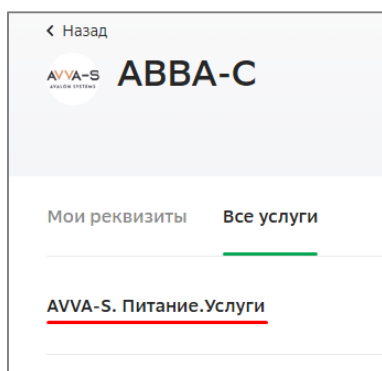


Рисунок 5. Выбор услуги

#### 6. Введите номер лицевого счета

Введите номер лицевого счета (логин) в открывшемся окне и нажмите **Продолжить**.

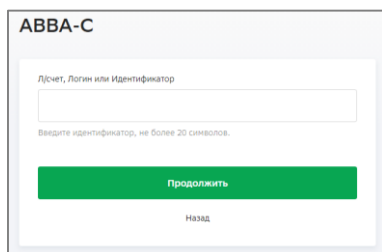


Рисунок 6. Ввод лицевого счета (логина)

#### 7. Введите сумму платежа

После указания номера лицевого счета вам откроется окно с указанием ФИО ребенка и текущего баланса карты. Проверьте ФИО ребенка и, в случае совпадения данных, введите сумму платежа.

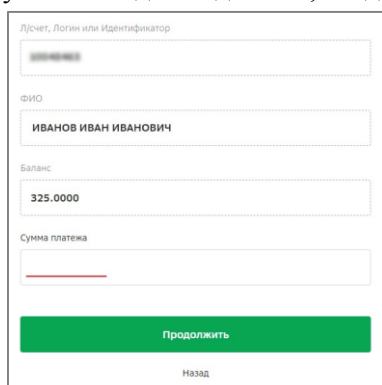


Рисунок 7. Ввод суммы платежа

## 8. Подтвердите платеж

Укажите счет списания, проверьте сумму платежа и нажмите **Оплатить**.

**Внимание!** При пополнении счета взимается **комиссия**, размер которой определяется Сбербанком. Комиссия составляет **1%**.

П/счет, Логин или Идентификатор  
ИВАНОВ ИВАН ИВАНОВИЧ

ФИО  
ИВАНОВ ИВАН ИВАНОВИЧ

Баланс  
325.0000

Сумма платежа  
500 Р

Комиссия  
5 Р

СЧЕТ списания  
MIR \*\*\*\* \* 20 488 862 2

Оплатить 505 Р

Назад

Рисунок 8. Подтверждение платежа

При необходимости, можете создать шаблон по оплате.

По всем вопросам просьба обращаться по почте [info@avalon-systems.com](mailto:info@avalon-systems.com).