

Как установить лимит денежных средств в ЛК?

Вы можете установить лимит расходования денежных средств в день по лицевому счету. Эта функция доступна **бесплатно** в личном кабинете родителя.

1. Зайдите в личный кабинет

Порядок входа описан в разделе **Как войти в личный кабинет?**

2. Нажмите на кнопку редактирования профиля

Нажмите на  рядом с ФИО, откроется форма редактирования профиля.

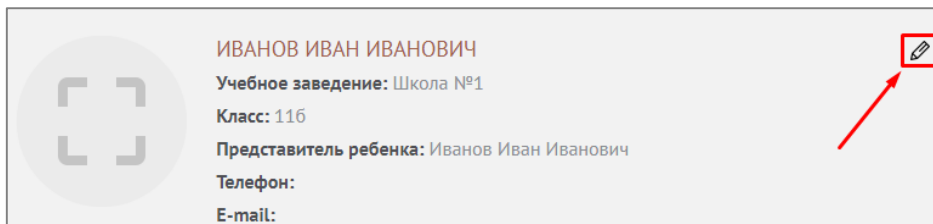


Рисунок 1. Открытие формы редактирования профиля

3. Установите дневной лимит

В разделе формы **Дневной лимит** установите сумму денежных средств, которую ребенок может потратить в день.

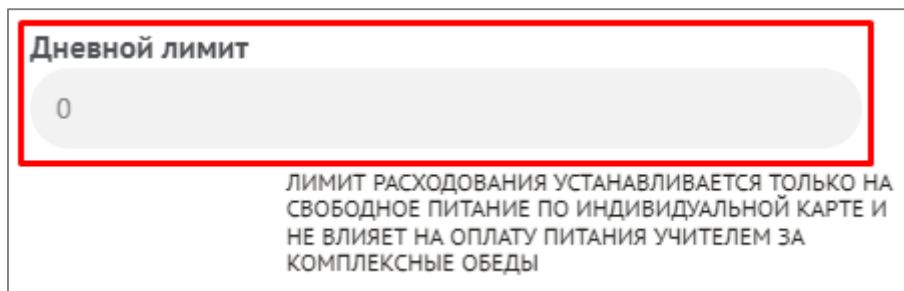


Рисунок 2. Установка дневного лимита

Внимание! Лимит расходования устанавливается только на свободное питание по индивидуальной карте и не влияет на оплату питания учителем.

4. Сохраните профиль

После установки дневного лимита нажмите на кнопку **Сохранить**. Дневной лимит установлен. Ограничения по дневному лимиту работает сразу после установки.

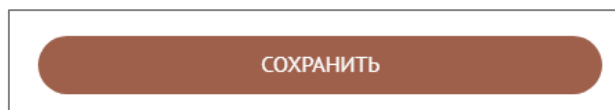


Рисунок 3. Кнопка сохранения профиля

По всем вопросам просьба обращаться по почте info@avalon-systems.com.