

Порядок и условия подключения, изменения, отмены подписки и списания за подписку

1. Подключение подписки:

1. Подключение уведомлений в соцсети ВКонтакте и в Телеграм (подписки) возможно в личном кабинете родителя на нашем сайте.

2. Получение уведомлений в соцсети ВКонтакте и в Телеграм (подписки) является платной услугой.

3. Для выбора варианта подписки нужно в личном кабинете родителя нажать на кнопку **Подключить/отменить подписку на информирование в ВК и Телеграм** и выбрать один из вариантов подписки.

4. Доступна для выбора подписка на информирование в соцсети ВКонтакте и в Телеграм в следующих вариантах:

Наименование подписки	Цена в месяц, руб.	Состав информации, включенной в уведомления
Баланс Смарт	100	Включает получение информации: - о поступлении и списании денежных средств по лицевому счету ребенка и об остатке денежных средств на лицевом счете.
Вход-выход Смарт	100	Включает получение информации: - о дате и времени входа и выхода ребенка из школы.
Баланс+Вход-выход Смарт	150	Включает получение информации: - о поступлении и списании денежных средств по лицевому счету ребенка, - об остатке денежных средств на лицевом счете, - о дате и времени входа и выхода ребенка из школы.
Баланс+Питание Смарт	150	Включает получение информации: - о поступлении и списании денежных средств по лицевому счету ребенка, - об остатке денежных средств на лицевом счете, - о полученном ребенком питании в школе (наименование и стоимость блюд и комплексов).
Баланс+Питание+Вход-выход Смарт	200	Включает получение информации: - о поступлении и списании денежных средств по лицевому счету ребенка, - об остатке денежных средств на лицевом счете, - о полученном ребенком питании в школе (наименование и стоимость блюд и комплексов), - информации о дате и времени входа и выхода ребенка из школы.

5. После выбора одного из вариантов подписки и нужно нажать на кнопку **Сохранить**.

6. Активация подписки выполняется в момент нажатия на кнопку **Сохранить**. В этот момент происходит проверка наличия достаточного количества денежных средств на лицевом счете ребенка и списание стоимости выбранного варианта подписки. Списание за подписку производится за месяц подписки со дня списания.

7. При недостаточности денежных средств на лицевом счете ребенка для списания стоимости выбранного варианта подписки активация подписки не производится, информация о сохранном варианте подписки аннулируется. В этом случае, при пополнении лицевого счета, для подключения одного из вариантов подписки нужно заново нажать на кнопку **Подключить/отменить подписку на информирование в ВК и Телеграм**, выбрать один из вариантов подписки и нажать на кнопку **Сохранить**.

8. После активации одного из варианта подписки нужно выполнить действий по подключению уведомлений отдельно в ВК и отдельно в Телеграм (инструкция дана ниже). С момента подключения

получения уведомлений в ВК и/или в Телеграм начнут приходить уведомления о событиях в соответствии с выбранным вариантом подписки.

9. Подключить подписку можно в любой день месяца. Подписка остается активной в течение одного месяца, начиная со дня активации подписки (а не с момента подключения уведомлений).

10. По истечении месяца, при наличии денежных средств на лицевом счете ребенка в размере стоимости подписки в последний день действия подписки, производится автоматическое продление выбранного тарифа подписки на следующий месяц и списание стоимости подписки.

11. Если по истечении месяца на лицевом счете ребенка будет недостаточно денежных средств для оплаты выбранного варианта подписки, подписка аннулируется. В дальнейшем, при пополнении лицевого счета, для подключения одного из вариантов подписки нужно заново нажать на кнопку **Подключить/отменить подписку на информирование в ВК и Телеграм**, выбрать один из вариантов подписки и нажать на кнопку **Сохранить**.

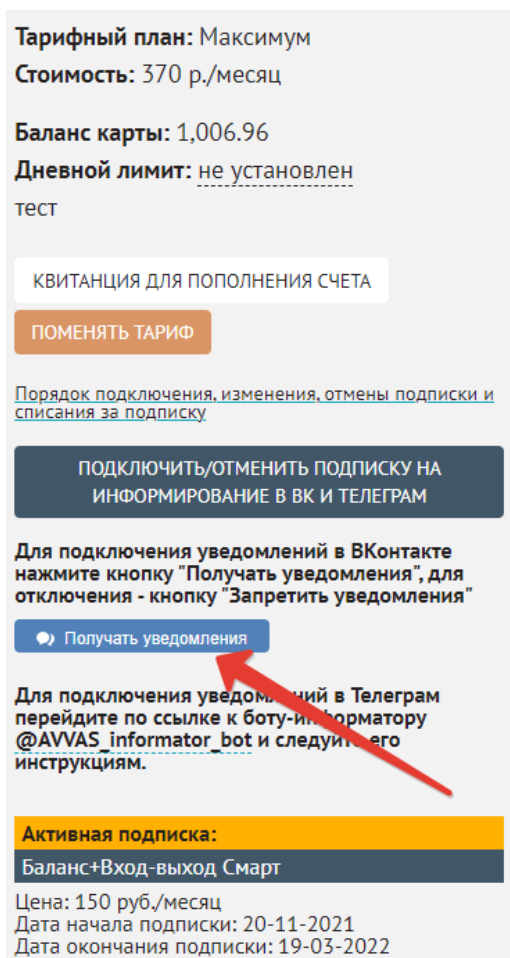
12. Для своевременного получения уведомлений о событиях необходимо после сохранения выбранного варианта подписки выполнить указанные ниже действия по подключению уведомлений в соцсети ВКонтакте и/или в Телеграм. Оплаченное время подписки с момента ее активации до момента подключения уведомлений о событиях в соцсети ВКонтакте и/или в Телеграм не подлежит возмещению.

12. Подключение получения уведомлений в рамках выбранной подписки может осуществить как мама, так и папа, но только один родитель на один вид подключения (например, мама подключает получение уведомлений в соцсети ВКонтакте, а папа подключает получение уведомлений в Телеграм).

2. Подключение и отключение уведомлений в соцсети ВКонтакте:

Для того, чтобы уведомления о событиях поступали непосредственно в ВК, Вам необходимо выполнить следующие действия:

1. В личном кабинете родителя нажмите на кнопку **Получать уведомления**



Тарифный план: Максимум
Стоимость: 370 р./месяц

Баланс карты: 1,006.96
Дневной лимит: не установлен
тест

КВИТАНЦИЯ ДЛЯ ПОПОЛНЕНИЯ СЧЕТА

ПОМЕНИТЬ ТАРИФ

[Порядок подключения, изменения, отмены подписки и списания за подписку](#)

ПОДКЛЮЧИТЬ/ОТМЕНИТЬ ПОДПИСКУ НА ИНФОРМИРОВАНИЕ В ВК И ТЕЛЕГРАМ

Для подключения уведомлений в ВКонтакте нажмите кнопку "Получать уведомления", для отключения - кнопку "Запретить уведомления"

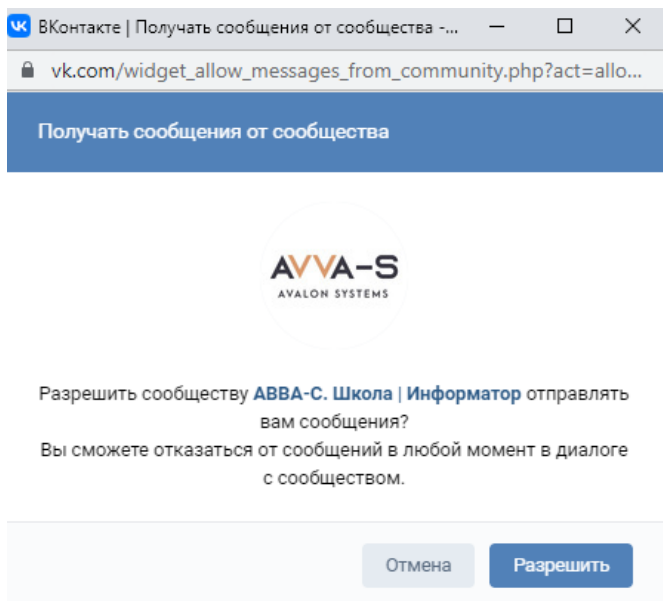
Получать уведомления

Для подключения уведомлений в Телеграм перейдите по ссылке к боту-информатору [@AVVAS_informator_bot](#) и следуйте его инструкциям.

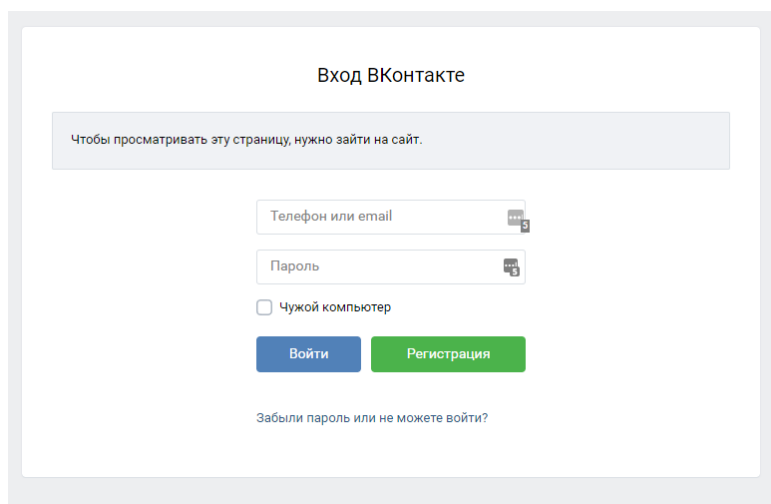
Активная подписка:
Баланс+Вход-выход Смарт

Цена: 150 руб./месяц
Дата начала подписки: 20-11-2021
Дата окончания подписки: 19-03-2022

2. В появившемся окне нужно нажать на кнопку **Разрешить** (если Вы уже авторизованы на сайте **ВКонтакте**):

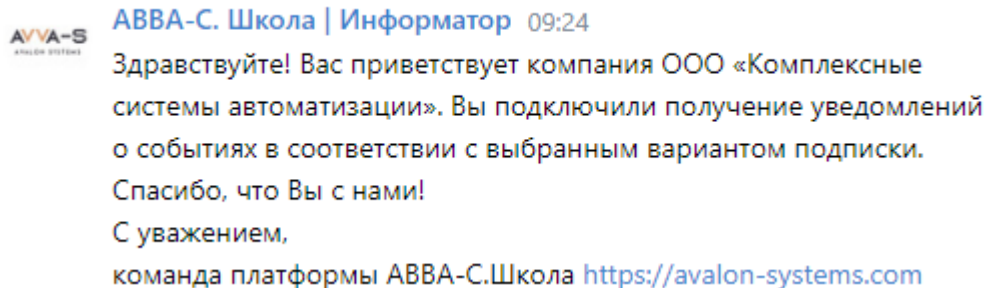


Если Вы не авторизованы, сначала Вам будет предложено авторизоваться:

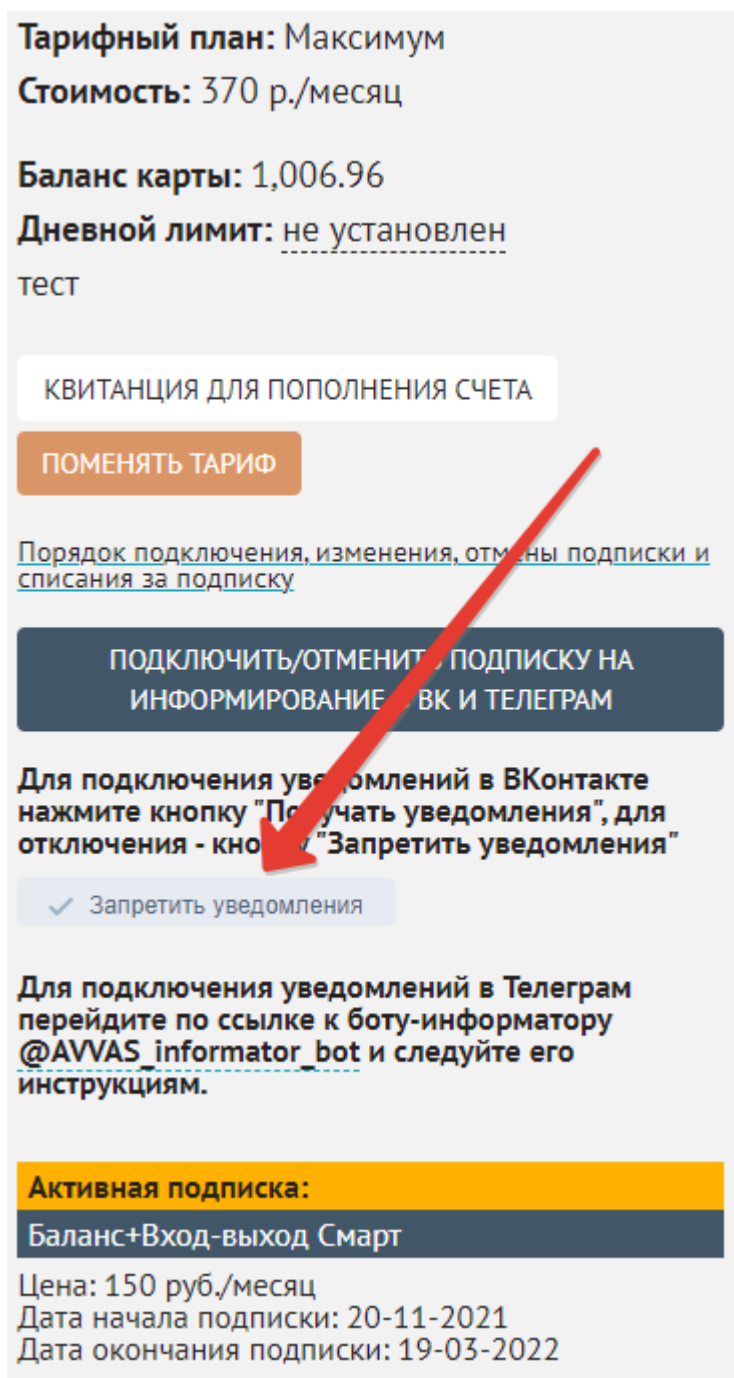


После авторизации на сайте Вконтакте повторите шаг 1 и нажмите кнопку **Разрешить**

3. После нажатия на кнопку Разрешить Вам придет приветственное сообщение в ответ:



4. После нажатия кнопки **Разрешить** вид кнопки в личном кабинете родителя меняется на такой: **Запретить уведомления**.



Тарифный план: Максимум
Стоимость: 370 р./месяц

Баланс карты: 1,006.96
Дневной лимит: не установлен

тест

КВИТАНЦИЯ ДЛЯ ПОПОЛНЕНИЯ СЧЕТА

ПОМЕНИТЬ ТАРИФ

[Порядок подключения, изменения, отмены подписки и списания за подписку](#)

ПОДКЛЮЧИТЬ/ОТМЕНИТЬ ПОДПИСКУ НА ИНФОРМИРОВАНИЕ В ВК И ТЕЛЕГРАМ

Для подключения уведомлений в ВКонтakte нажмите кнопку "Получать уведомления", для отключения - кнопку "Запретить уведомления"

✓ Запретить уведомления

Для подключения уведомлений в Телеграм перейдите по ссылке к боту-информатору [@AVVAS_informator_bot](#) и следуйте его инструкциям.

Активная подписка:
Баланс+Вход-выход Смарт

Цена: 150 руб./месяц
Дата начала подписки: 20-11-2021
Дата окончания подписки: 19-03-2022

5. Для отключения получения уведомлений в соцсети ВКонтakte нужно в личном кабинете родителя нажать на кнопку **Запретить уведомления**.

После чего вид кнопки в личном кабинете родителя поменяется на первоначальный: **Получать уведомления**.

6. Для возобновления получения уведомлений в соцсети ВКонтakte (при условии наличия подключенной подписки) снова нажмите в личном кабинете родителя на кнопку **Получать уведомления**.

3. Подключение и отключение уведомлений в Телеграм:

Для того, чтобы уведомления о событиях поступали непосредственно в Telegram, Вам необходимо выполнить следующие действия:

1. Скачайте и установите приложение Telegram

Для Андроид -[скачать](#)

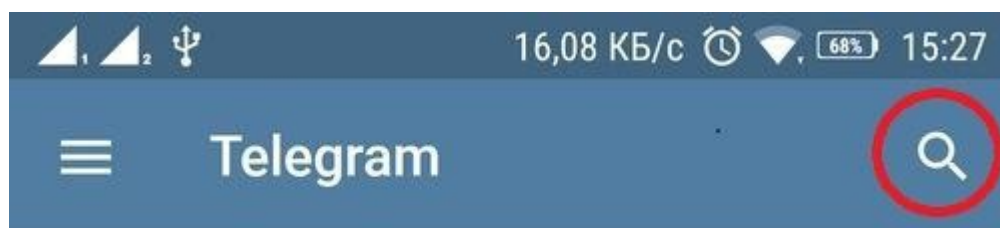
Для iOS -[скачать](#)

Для Windows Phone -[скачать](#)

2. Переходите в бот-информатора @AVVAS_informator_bot двумя способами:

1й способ:

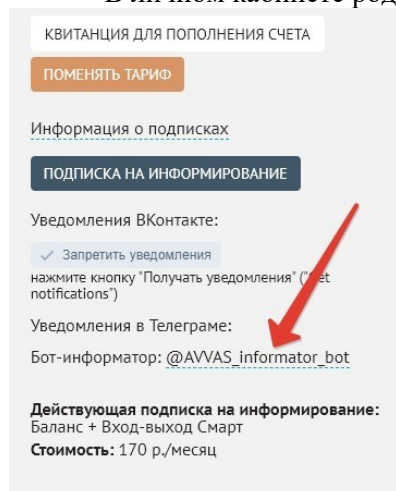
Откройте приложение Telegram и нажмите на значок поиска вверху справа (помечен красным кружком).



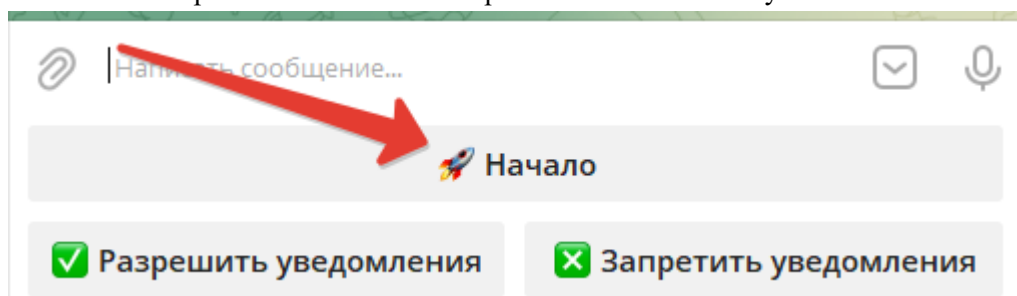
В строке поиска вводите AVVAS_informator_bot и нажмите на найденного бота.

2й способ:

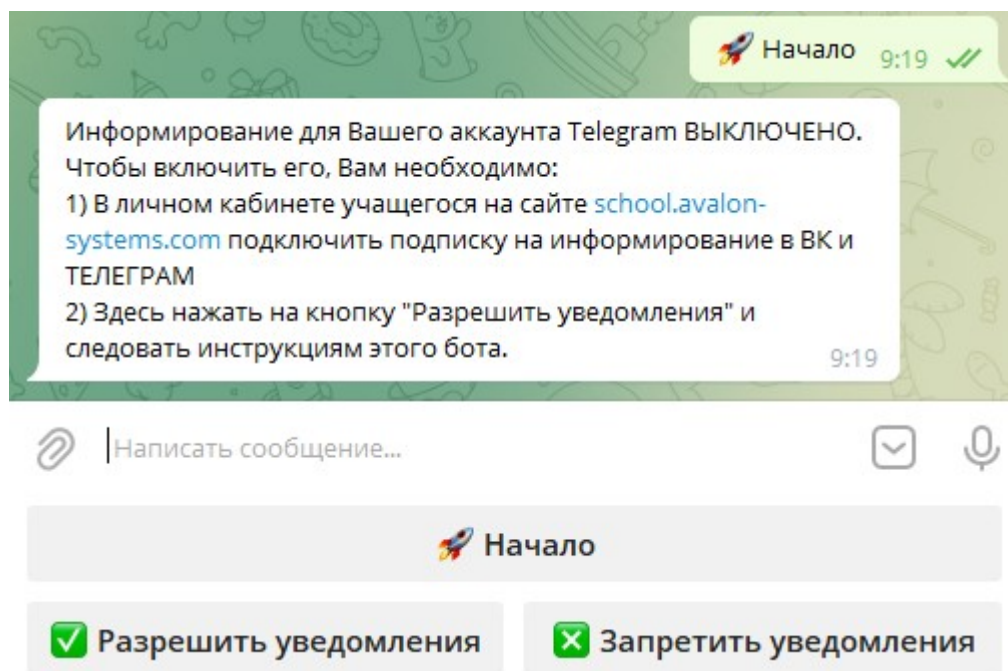
В личном кабинете родителя переходите по ссылке к боту @AVVAS_informator_bot.



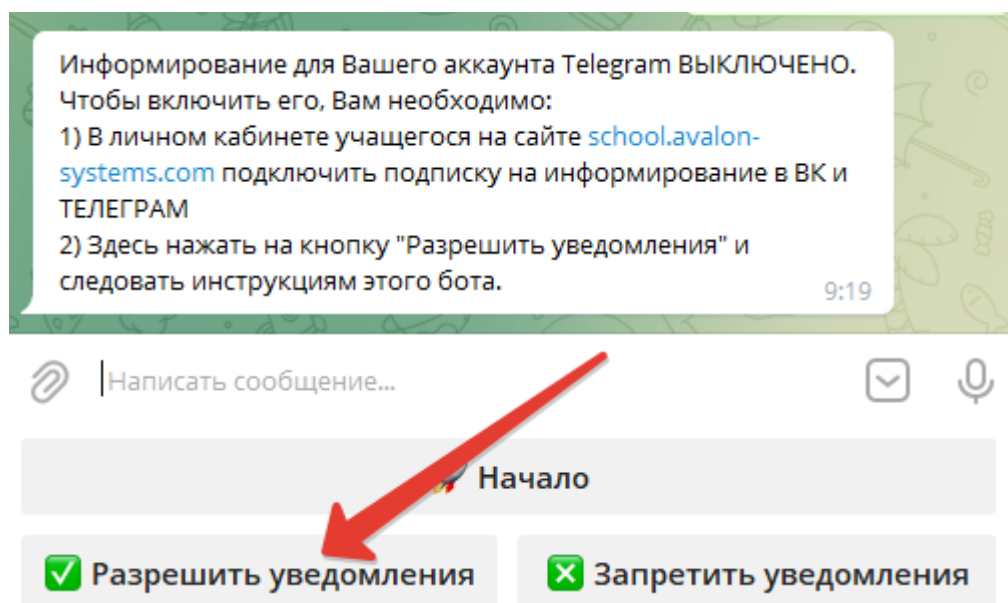
3. В открывшемся боте в Телеграм нажмите на кнопку **Начало**.



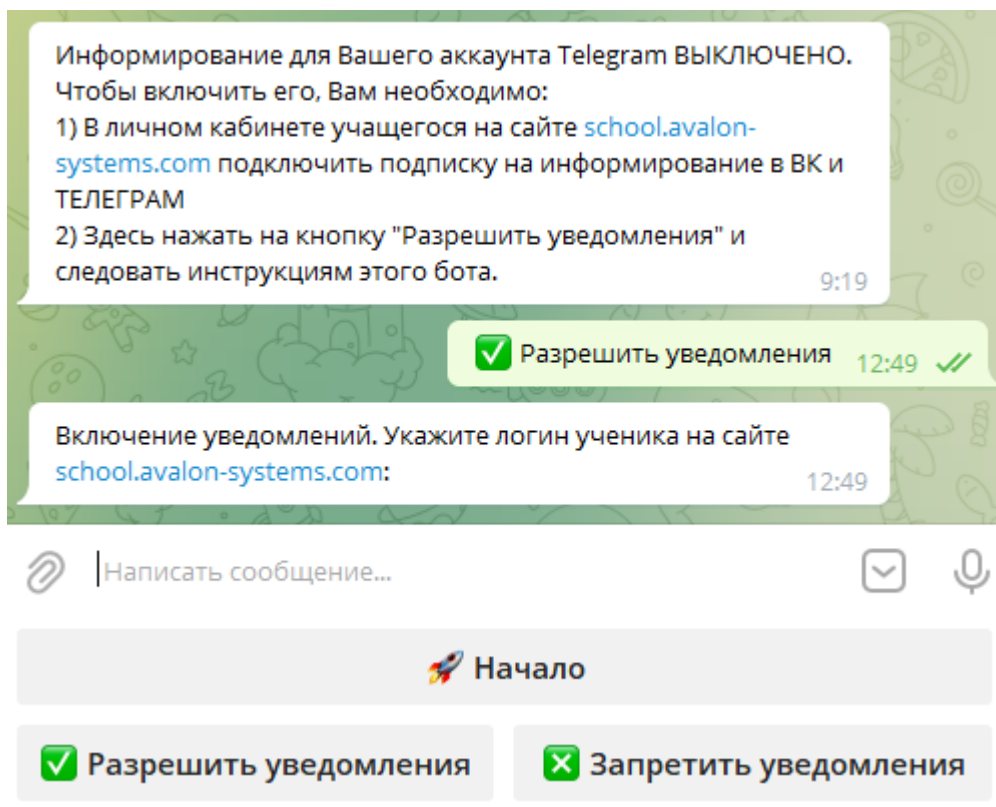
4. После нажатия на кнопку **Начало** появится информационное сообщение:



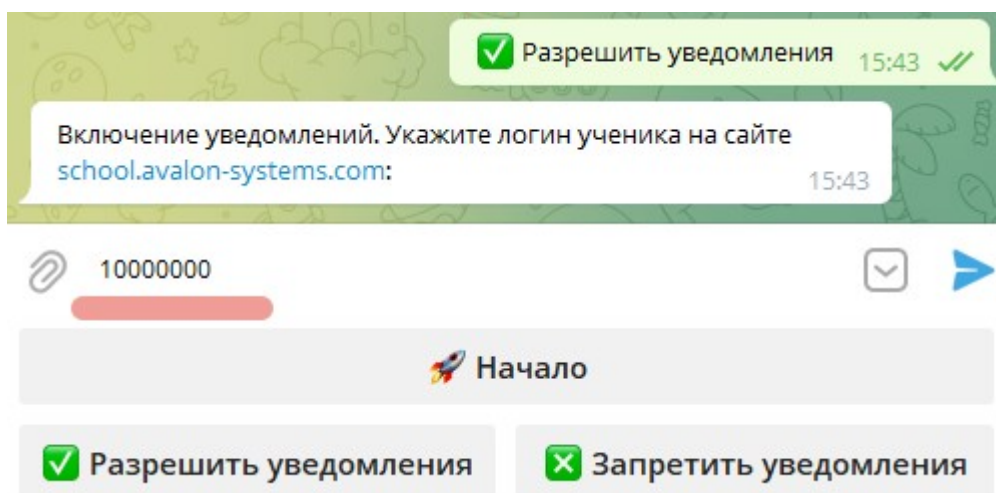
5. Далее нажмите на кнопку **Разрешить уведомления**:



6. В ответ придет сообщение:
«Включение уведомлений. Укажите логин ученика на сайте school.avalon-systems.com».



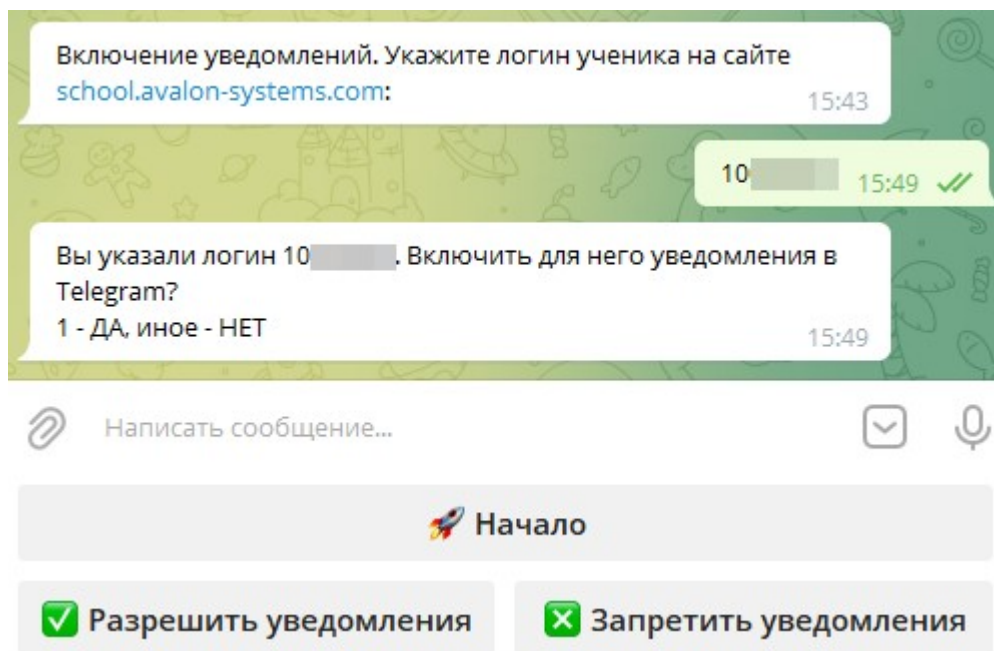
7. В ответ введите номер лицевого счета вашего ребенка и нажмите кнопку Отправить:



8. В ответ придет сообщение:

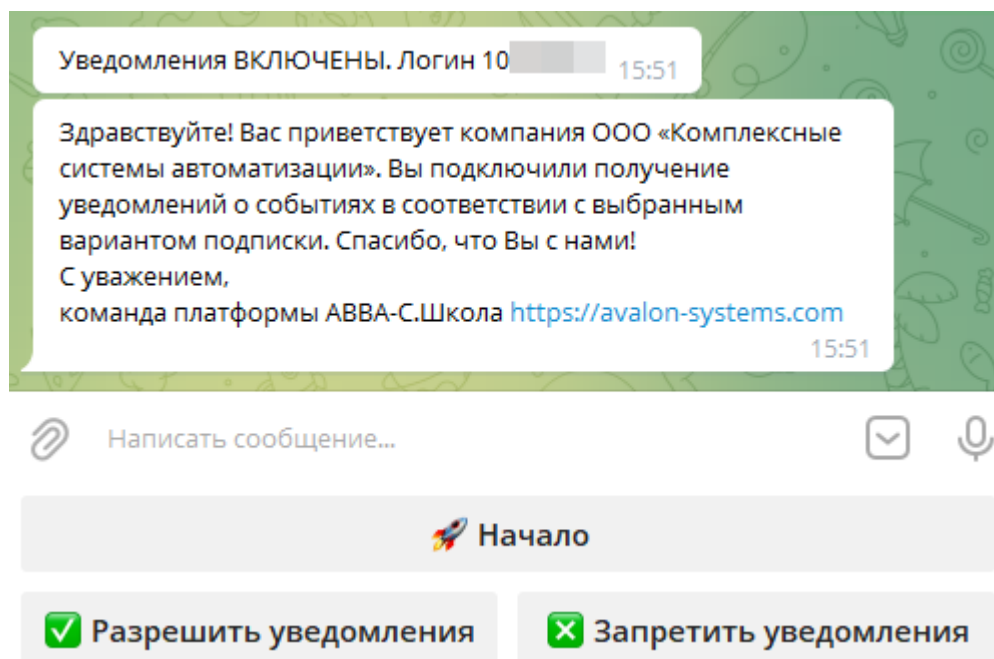
«Вы указали логин 1 _____. Включить для него уведомления в Telegram?

1 - ДА, иное – НЕТ»

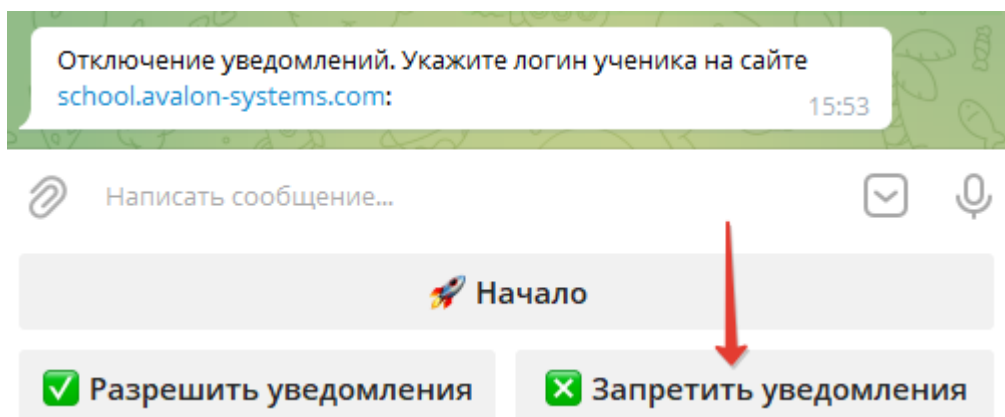


9. В ответ нажмите: 1

10. Если Вы правильно указали логин ученика, то в ответ Вам придет подтверждение включения уведомлений и приветственное сообщение:

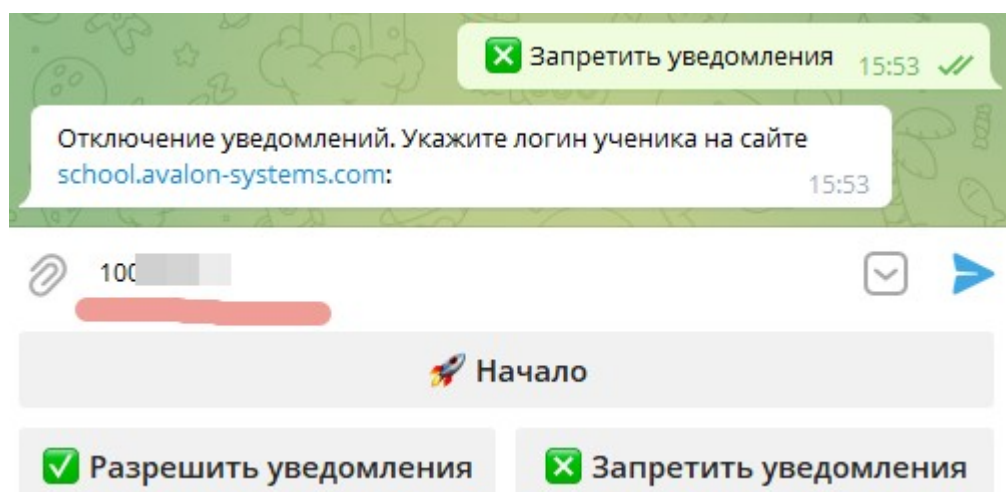


11. Для отключения получения уведомлений в Телеграм нужно открыть бота @AVVAS_informator_bot и нажать кнопку **Запретить уведомления**



12. В ответ придет сообщение:
«Отключение уведомлений. Укажите логин ученика на сайте school.avalon-systems.com.»

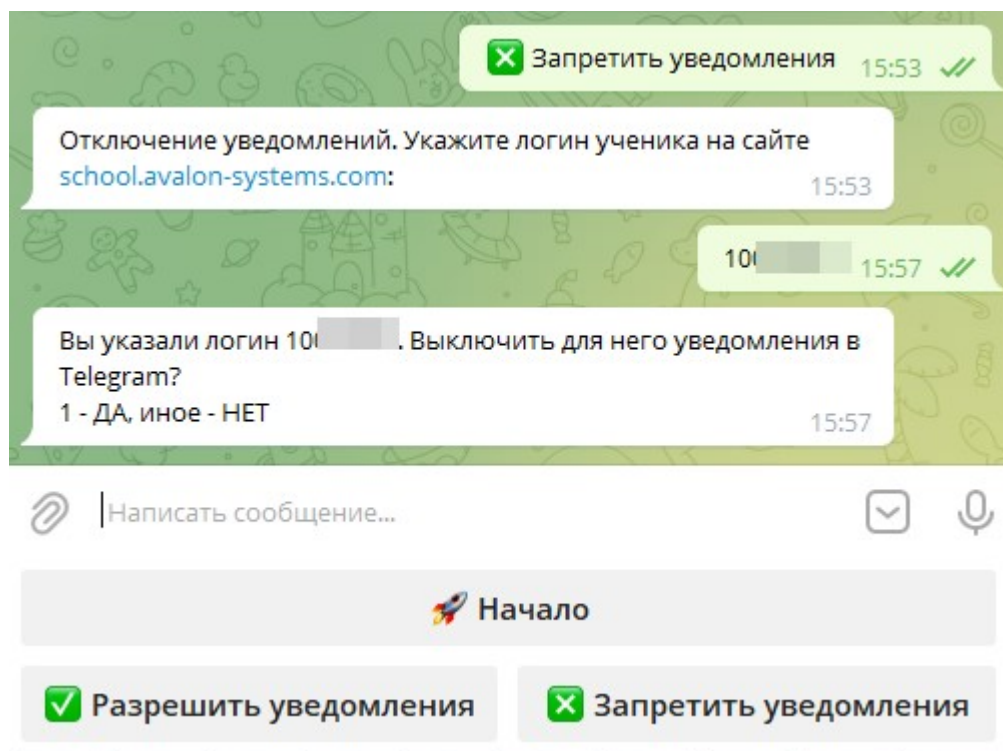
13. В ответ введите номер лицевого счета вашего ребенка и нажмите кнопку Отправить.



14. В ответ придет сообщение:

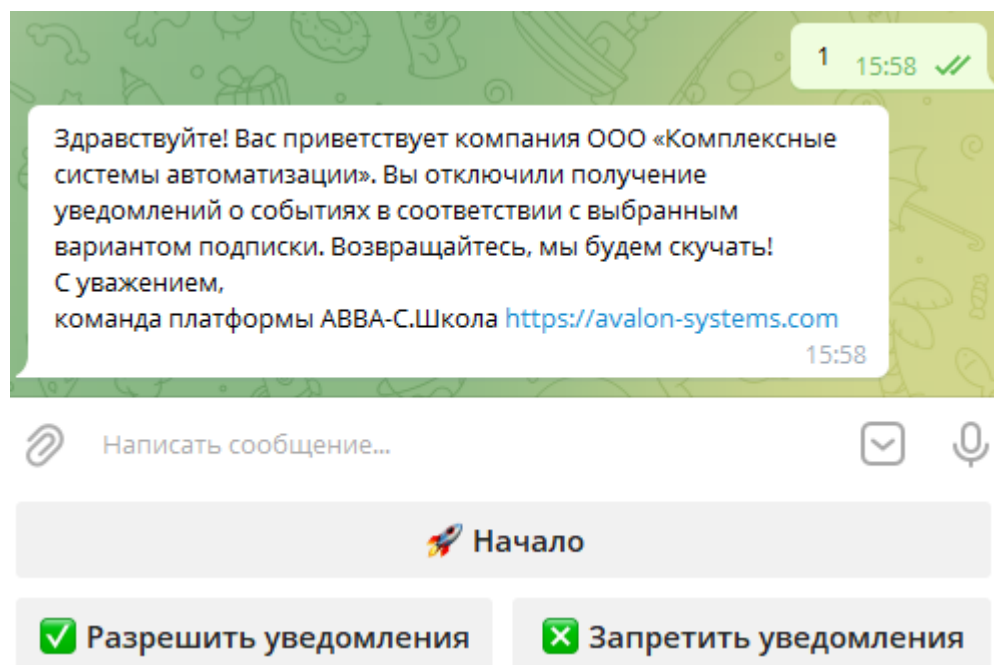
«Вы указали логин 10_____. Выключить для него уведомления в Telegram?

1 - ДА, иное – НЕТ»



15. В ответ нажмите: **1**

16. В ответ Вам придет сообщение:



4. Изменение варианта подписки:

1. Если Вы хотите поменять вариант подписки Вам нужно в личном кабинете родителя нажать на кнопку **Подключить/отменить подписку на информирование в ВК и Телеграм** и выбрать один из вариантов подписки.

2. После выбора одного из вариантов подписки и нужно нажать на кнопку **Сохранить**.

3. Изменение варианта подписки производится только по истечении месяца действия текущей подписки при наличии на лицевом счете средств не менее стоимости нового тарифа.

4. Если в период действия текущей подписки Вы несколько раз сохраняли варианты подписок, то на следующий день после окончания действия текущей подписки будет установлен последний сохраненный Вами вариант подписки.

5. Отмена подписки:

1. Если Вы хотите отменить текущую подписку Вам нужно в личном кабинете родителя нажать на кнопку **Подключить/отменить подписку на информирование в ВК и Телеграм**, выбрать **Отменить подписку** и затем нажать на кнопку **Сохранить**.

2. Отмена подписки произойдет на следующий день по истечении месяца действия текущей подписки. Подписка аннулируется.

В дальнейшем, при пополнении лицевого счета, для подключения одного из вариантов подписки нужно заново нажать на кнопку **Подключить/отменить подписку на информирование в ВК и Телеграм**, выбрать один из вариантов подписки и нажать на кнопку **Сохранить**.